

FORBERED FORSENDELSEN DIN MED 5 ENKLE TRINN

Lær hvordan du kan beskytte forsendelsen mot skader, forsinkelser og avgifter, med riktig pakking og merking.



ESKER

- 1 **VELG KVALITET**
Brukte esker tåler mindre. Sørg for at esken din er solid og i bra stand.
- 2 **UNNGÅ TOMROM**
For mye polstring reduserer stableevnen. Unngå esker som er for store for innholdet og krever overdreven polstring. De risikerer å bli knust.
- 3 **TUNGE ESKER**
Vi kan godta esker på opptil 70 kg uten pall, men vennligst merk esker over 23 kg med en "HEAVY"-merkelapp.
- 4 **FORSEGL MED EN H**
Bruk skikkelig forseglingsstape i et H-mønster på toppen og bunnen, og vurder å bruke stropper/tau på tyngre esker.
- 5 **TYDELIG MERKING**
Fjern gamle merker. Påfør nye etiketter på toppen, slik at strekkoden er flat (ikke brettet over kanten).

PALLER

- 1 **STABLE I KOLONNER**
Kolonner sikrer maksimal styrke på stabelen. Hvis innholdet er stivt, kan du bruke "murerstilen" for økt stabilitet.
- 2 **UNNGÅ OVERHENG**
Gjenstandene bør passe på pallen, uten å henge ut over kanten. Vi tar imot paller med overheng, men vi foretrekker forsendelser som passer på pallen, fordi dette innebærer mindre risiko for skader.
- 3 **HOLD DEN FLAT**
En jevn overflate på toppen gjør den sterk, kompakt og mulig å stable. Paller som ikke kan stables medfører et pristillegg.
- 4 **SETT PÅ STROPPER ELLER PALLEPLAST**
Bruk stropper og/eller palleplast for å holde enhetene på plass på pallen. Innpakningen bør også omslutte selve pallen.
- 5 **TYDELIG MERKING**
Pallene stables under transport, så etikettene må være festet til siden, ikke på toppen.

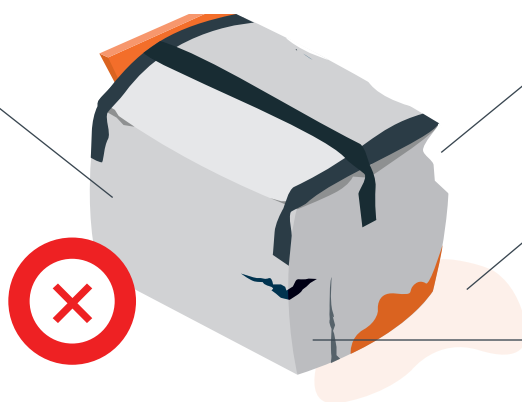
BEKLAGER, VI KAN IKKE TA IMOT FORSENDELSEN DIN ...

Vi ber om at du samarbeider for å transportere forsendelsen trygt og sikkert. Feilaktig pakking setter godset ditt, andre forsendelser og våre TNT-ansatte i fare. Før vi godtar en forsendelse, vil sjåføren vår bekrefte at den er "fit to travel".

ESKER

UPASSENDE INNPAKNING

Unngå tunge varer i skjøre esker. Eskene må være av tilstrekkelig styrke, kvalitet og størrelse. Bruk ekstra stropper for å styrke esken ved behov.



ØDELAGTE ESKER

Ingen punkterte, knuste eller på annen måte skadede esker.

VÅTE ESKER

Ingen våte esker eller esker med lekkasje/ vannskader.


OVER 70 KG

Esker som veier over 70 kg må fraktes på pall.

PALLER

LØSE VARER

Alt må være festet til pallen med stropper og/eller palleplast for å danne en helhetlig, uatskillelig enhet.



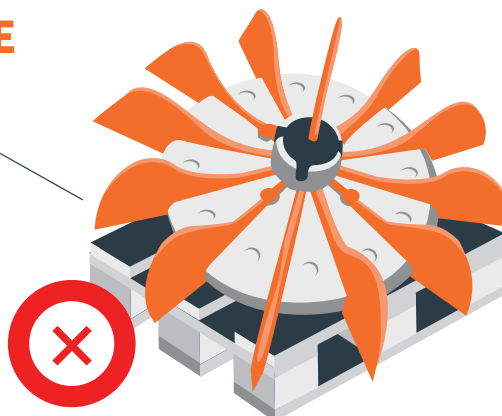
PALLER AV LAV KVALITET

Ingen ødelagte paller eller paller av lav kvalitet.

EKSTRAORDINÆRE VARER

SKARPE KANTER

Ingen synlige skarpe kanter. Det kreves rikelig med polstring for å hindre skade.



DELER SOM STIKKER UT

Ting som stikker ut eller henger over kanten kan føre til personskade eller skade på andre forsendelser.

⚠ Forsendelser som inneholder **farlig gods** må være i samsvar med IATA- og ADR-regler.

Besøk tnt.com for mer informasjon om riktig pakking.